

7. ТРАНСПОРТИРОВАНИЕ И ХРАНЕНИЕ

- 7.1. Размещение и крепление в транспортных средствах упакованных изделий должны обеспечивать их устойчивое положение, исключать возможность ударов друг о друга, а также о стенки транспортных средств.
- 7.2. После транспортировки при отрицательных температурах, перед включением, изделие должно быть выдержано в упаковке в нормальных условиях не менее 6 часов.
- 7.3. Изделия должны храниться в сухом помещении в заводской упаковке при температуре окружающей среды от 0 до +50 °C и влажности не более 70% при отсутствии в воздухе паров кислот, щелочей и других агрессивных примесей.

8. КОМПЛЕКТАЦИЯ

- 8.1. Источник питания — 1 шт.
- 8.2. Паспорт и краткая инструкция по эксплуатации — 1 шт.
- 8.3. Упаковка — 1 шт.

9. СВЕДЕНИЯ ОБ УТИЛИЗАЦИИ

- 9.1. По истечении срока службы (эксплуатации) изделие не представляет опасности для жизни, здоровья людей и окружающей среды.
- 9.2. Утилизация осуществляется в соответствии с требованиями действующего законодательства.

10. СВЕДЕНИЯ О РЕАЛИЗАЦИИ И СЕРТИФИКАЦИИ

- 10.1. Цена изделия договорная, определяется при заключении договора.
- 10.2. Предпродажной подготовки изделия не требуется.
- 10.3. Изделие сертифицировано согласно ТР ТС. Информация о сертификации нанесена на упаковку.

11. ИНФОРМАЦИЯ О ПРОИСХОЖДЕНИИ ТОВАРА

- 11.1. Изготовлено в КНР.
- 11.2. Изготовитель: «Санрайз Холдингз (ГК) Лтд» (Sunrise Holdings (HK) Ltd).
- 11.3. Адрес: офис 901, 9 этаж, «Омега Плаза», 32, улица Дундас, Коулун, Гонконг, Китай.
- 11.4. Импортёр: ООО «Арлайт РУС», адрес: 101000, г. Москва, Уланский пер., д. 22, стр. 1, пом. I, этаж 5, офис 501.
- 11.5. Дату изготовления см. на корпусе изделия или упаковке.


12. ОТМЕТКИ О ПРОДАЖЕ

Модель: _____

Дата продажи: _____

Продавец: _____ МП

Потребитель: _____



Более подробная информация об источниках напряжения представлена на сайте arlight.ru

ТР ТС 004/2011
ТР ТС 020/2011



Дополнение к артикулу в скобках, например, [1], [2], [B] означает наличие модификаций товара. Модификации отличаются незначительными улучшениями, не влияющими на основные свойства, параметры и внешний вид товара. Допускается прямая замена модификаций на основной артикул или наоборот без каких-либо условий.

Техническое описание,
инструкция по эксплуатации и паспорт

ИСТОЧНИКИ НАПРЯЖЕНИЯ СЕРИЯ ARPV-LG-PFC-S2

- Герметичные
- В металлическом корпусе
- С корректором коэффициента мощности



ARPV-LG12150-PFC-S2
ARPV-LG12240-PFC-S2



ARPV-LG12200-PFC-S2
ARPV-LG12300-PFC-S2

1. ОСНОВНЫЕ СВЕДЕНИЯ

- 1.1. Источники питания предназначены для преобразования переменного напряжения электрической сети в постоянное стабилизированное напряжение.
- 1.2. Герметичный корпус позволяет использовать источник в помещении или на открытом воздухе под навесом, при соблюдении условий эксплуатации.
- 1.3. Алюминиевый корпус обеспечивает эффективное естественное охлаждение.
- 1.4. Высокая стабильность выходного напряжения и высокий КПД.
- 1.5. Встроенный корректор коэффициента мощности.
- 1.6. Защита от перегрузки, короткого замыкания и перегрева.
- 1.7. Тестирование 100% изделий при максимальной нагрузке.

2. ОСНОВНЫЕ ТЕХНИЧЕСКИЕ ХАРАКТЕРИСТИКИ

2.1. Общие параметры

| | | | |
|-----------------------|--------------------------------|------------------------------|---------------------------------------|
| Входное напряжение | АС 200–240 В | Макс. ток холодного старта | 75 А / 230 В (кроме 022929(1) — 60 А) |
| Частота питающей сети | 50/60 Гц | Степень пылевлагозащиты | IP67 |
| Коэффициент мощности | ≥0.9 (кроме 022929(1) — ≥0.98) | Температура окружающей среды | -40... +60 °C |
| КПД | ≥90... 95% | | |

2.2. Характеристики по моделям

| Артикул | Модель | Выходное напряжение | Выходной ток (макс.) | Выходная мощность (макс.) | Потребляемый ток при 230 В (макс.) | Габаритные размеры |
|-----------|---------------------|---------------------|----------------------|---------------------------|------------------------------------|--------------------|
| 023352 | ARPV-LG12150-PFC-S2 | DC 12 В ±5% | 12.5 А | 150 Вт | 0.9 А | 190×61×36 мм |
| 023353 | ARPV-LG12200-PFC-S2 | DC 12 В ±5% | 16.7 А | 200 Вт | 1.2 А | 221×61×36 мм |
| 022928 | ARPV-LG12240-PFC-S2 | DC 12 В ±5% | 20 А | 240 Вт | 1.35 А | 221×61×36 мм |
| 022929 | ARPV-LG12300-PFC-S2 | DC 12 В ±5% | 25 А | 300 Вт | 1.5 А | 225×73×38 мм |
| 022929(1) | ARPV-LG12300-PFC-S2 | DC 12 В ±5% | 25 А | 300 Вт | 1.5 А | 261×63×42 мм |

3. УСТАНОВКА И ПОДКЛЮЧЕНИЕ

ВНИМАНИЕ!
Во избежание поражения электрическим током перед началом всех работ отключите электропитание. Все работы должны проводиться только квалифицированным специалистом.

- 3.1. Извлеките источник питания из упаковки и убедитесь в отсутствии механических повреждений.
- 3.2. Убедитесь, что выходное напряжение и мощность источника соответствуют подключаемой нагрузке.
- 3.3. Закрепите источник питания в месте установки.
- 3.4. Подключите выходные провода источника питания со стороны «**OUTPUT**» к нагрузке, строго соблюдая полярность: «+» — красный провод, «-» — черный.
- 3.5. Подключите входные провода источника питания со стороны «**INPUT**» к обесточенной электросети, соблюдая маркировку: «**L**» (фаза) — коричневый провод, «**N**» (ноль) — синий.
- 3.6. Подключите желто-зеленый провод, обозначенный символом , к защитному заземлению.

ВНИМАНИЕ!
Проверьте правильность подключения всех проводов. Подача напряжения сети ~230 В на выходные провода источника напряжения неминуемо приводит к выходу его из строя.

- 3.7. Включите электропитание. Допустима небольшая задержка включения источника (до 2 сек.), что является особенностью работы электронной схемы управления и не является дефектом.
- 3.8. Дайте поработать источнику 20 мин. с подключенной нагрузкой, которую вы предполагаете использовать. Источник питания должен находиться в тех же условиях, как и при последующей эксплуатации.
- 3.9. Проверьте температуру корпуса источника питания. Максимальная температура корпуса источника в установившемся режиме не должна превышать +70 °С. Если температура корпуса выше, необходимо уменьшить нагрузку, обеспечить лучшую вентиляцию или использовать более мощный источник питания.
- 3.10. Отключите источник от сети после проверки.

4. ОБЯЗАТЕЛЬНЫЕ ТРЕБОВАНИЯ И РЕКОМЕНДАЦИИ ПО ЭКСПЛУАТАЦИИ

ВНИМАНИЕ!
Не допускается использовать источник питания совместно с диммерами (регуляторами освещения), установленными в цепи питания ~230 В!

- 4.1. Соблюдайте условия эксплуатации оборудования:
 - Температура окружающего воздуха от -40 до +60 °С;
 - Относительная влажность воздуха не более 90% при 20 °С, без конденсации влаги;
 - Отсутствие в воздухе паров и примесей агрессивных веществ (кислот, щелочей и пр.).
- 4.2. Для естественной вентиляции обеспечьте свободное пространство вокруг источника питания не менее 20 см, как изображено на рис. 1. При невозможности обеспечить свободное пространство используйте принудительную вентиляцию.
- 4.3. Не нагружайте источник питания более 80% от его максимальной мощности. Учитывайте, что с повышением температуры окружающей среды максимальная мощность источника питания снижается, см. график зависимости на рис. 2.

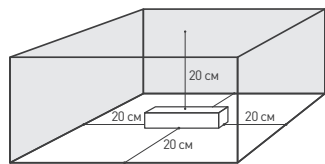


Рис. 1. Свободное пространство вокруг источника

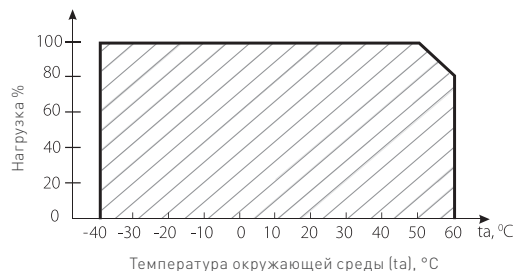
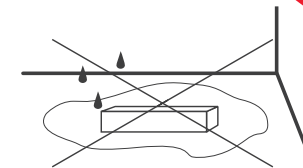


Рис. 2. Максимальная допустимая нагрузка, % от мощности источника

- 4.4. Не устанавливайте источник питания вблизи нагревательных приборов или горячих поверхностей.
- 4.5. При использовании в системе нескольких источников питания не устанавливайте их вплотную друг к другу.
- 4.6. Не располагайте источник питания вплотную к нагрузке или на ней.
- 4.7. Не допускайте воздействия прямых солнечных лучей на поверхность источника питания.
- 4.8. Не размещайте источник в местах и нишах, где может скапливаться вода. Нахождение источника в воде (лужа, тающий снег) вызывает разрушающие электрохимические процессы.
- 4.9. Не соединяйте параллельно выходы двух и более источников питания.
- 4.10. При выборе места установки источника предусмотрите возможность обслуживания. Не устанавливайте источник в местах, доступ к которым будет впоследствии невозможен.
- 4.11. Возможные неисправности и методы их устранения



| Неисправность | Причина | Метод устранения |
|----------------------------------|--|--|
| Источник питания не работает | Нет контакта в соединениях | Проверьте все подключения |
| | Неправильная полярность подключения нагрузки | Подключите нагрузку, соблюдая полярность |
| | Короткое замыкание в нагрузке | Устраните короткое замыкание |
| | Перепутаны вход и выход источника питания | Замените вышедший из строя источник питания |
| Температура корпуса более +70 °С | Превышена максимально допустимая мощность нагрузки | Уменьшите нагрузку или замените источник на более мощный |
| | Недостаточное пространство для отвода тепла | Обеспечьте вентиляцию источника питания |

5. ТРЕБОВАНИЯ БЕЗОПАСНОСТИ

- 5.1. Конструкция изделия удовлетворяет требованиям электро- и пожарной безопасности по ГОСТ 12.2.007.0-75.
- 5.2. Монтаж оборудования должен выполняться квалифицированным специалистом с соблюдением всех требований техники безопасности.
- 5.3. Внимательно изучите инструкцию по монтажу и установке и неукоснительно следуйте всем требованиям и рекомендациям.
- 5.4. Перед монтажом убедитесь, что все оборудование обесточено.
- 5.5. Если при включении изделие не заработало должным образом, воспользуйтесь таблицей возможных неисправностей. Если самостоятельно устранить неисправность не удалось, обесточьте изделие и свяжитесь с поставщиком.

6. ГАРАНТИЙНЫЕ ОБЯЗАТЕЛЬСТВА

- 6.1. Изготовитель гарантирует соответствие изделия требованиям действующей технической документации и обязательным требованиям государственных стандартов.
- 6.2. Гарантийный срок изделия — 5 лет с даты передачи потребителю, если иное не предусмотрено договором. Если дату передачи установить невозможно, гарантийный срок исчисляется с даты изготовления изделия.
- 6.3. В случае выхода изделия из строя потребитель вправе предъявить требования в течение гарантийного срока при наличии товарного или кассового чека, а также отметки о продаже в паспорте изделия.
- 6.4. Требования предъявляются по месту приобретения изделия.
- 6.5. Гарантийные обязательства не распространяются на изделия, имеющие механические повреждения или признаки нарушения потребителем правил хранения, транспортирования или эксплуатации.
- 6.6. Производитель вправе вносить в конструкцию изделия изменения, не ухудшающие качество изделия и его основные параметры.
- 6.7. Расходы на транспортировку вышедшего из строя изделия оплачиваются потребителем.